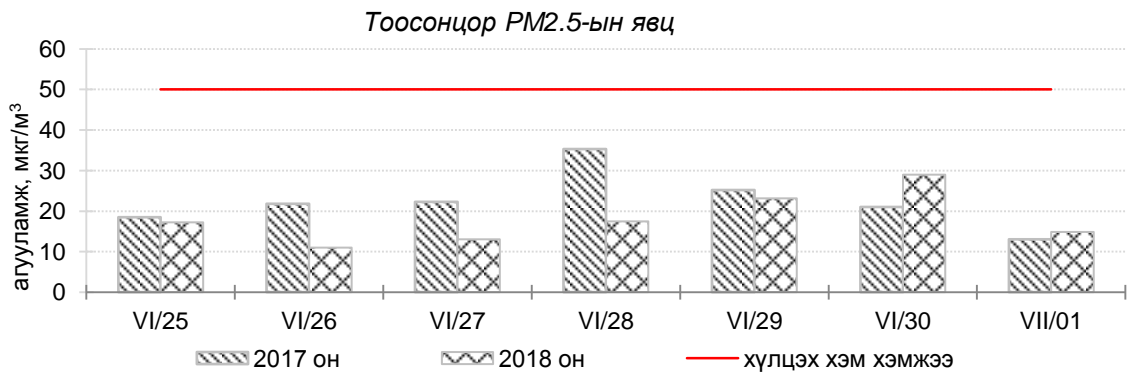

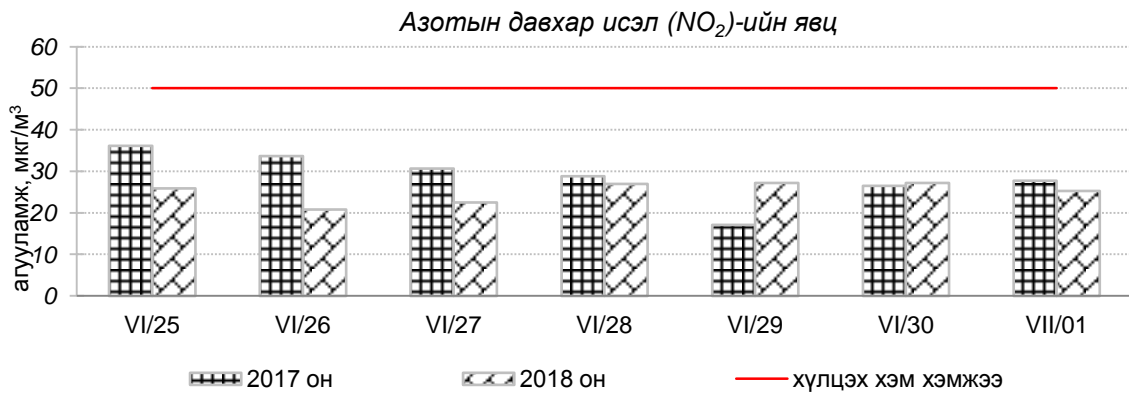
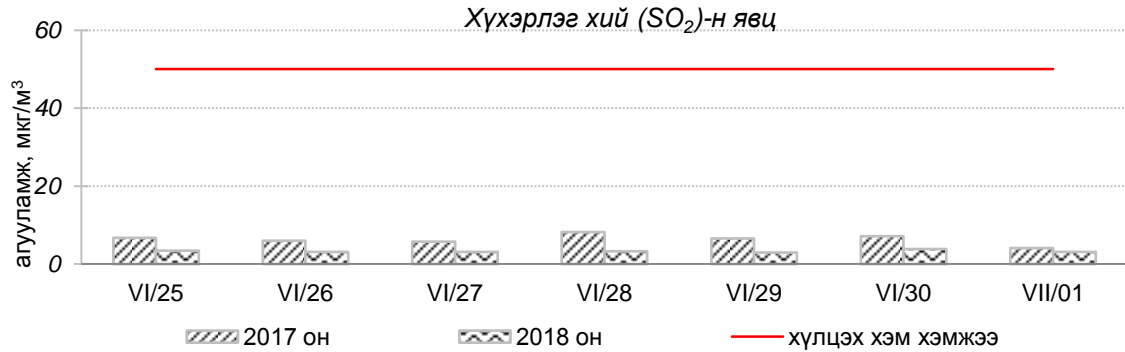


Улаанбаатар хотын агаарын чанарын 7 хоногийн мэдээ
/2018 оны 6.25-07.01-ний өдрийг хүртэлх/

Улаанбаатар хотын агаарт түгээмэл бохирдуулах бодис хүхэрлэг хий /SO₂/, азотын давхар исэл /NO₂/, тоосонцор /PM₁₀, PM_{2.5}/, нүүрстөрөгчийн дутуу исэл /CO/, озон /O₃/-ны агууламжийг тодорхойллоо.



Улаанбаатар хотын өнгөрсөн 7 хоногийн агаарын чанар
/2017 оны мөн үетэй харьцуулснаар/

№	Бохирдуулах бодисын нэр	MNS 4585:2016	7 хоногийн дундаж агууламж, мкг/м ³		24 цагийн дундаж хамгийн их агууламж, мкг/м ³		Стандартаас давсан тохиолдлын тоо, хувиар		Стандартаас давсан, хамгийн их агууламж илэрсэн харуул
		Хүлцэх хэм хэмжээ мкг/м ³	2017он	2018он	2017он	2018он	2017он	2018он	
1	Хүхэрлэг хий (SO ₂)	50	6	3↔	19	9↓	0%	0%	Давсан тохиолдол байхгүй
2	Азотын давхар исэл (NO ₂)	50	29	25↔	102	88↓	14%	18↑	6-р сарын 28-ны өдөр Баруун 4 зам орчимд АЧС-аас 1.7 дахин их
3	PM10 Тоосонцор	100	90	85↓	300	276↓	30%	21%↓	6-р сарын 30-ны өдөр Баянхошуу орчимд АЧС-аас 2.7 дахин их
4	PM2.5 Тоосонцор	50	24	18↓	42	42↔	0%	0%	Давсан тохиолдол байхгүй
5	Нүүрстөрөгчийн дутуу исэл (CO)	10000	629	363↓	5375	1800↓	0%	0%	Давсан тохиолдол байхгүй
6	Озон (O ₃)	100	60	38↓	126	111↓	12%	1%↓	6-р сарын 30-ны өдөр Толгойт орчимд АЧС-аас 1.1 дахин их

* ↓ бага; ↑ их; ↔ ойролцоо түвшинд /±5%/.

Өнгөрсөн 7 хоногийн агаарын чанарын хяналт шинжилгээний дүнгээр Улаанбаатар хотын төв автозамын дагуу Баруун 4 зам, 13-р хороолол орчим болон бүтээн байгуулалтын ажилтай холбоотойгоор 100 айл, Баянхошуу орчим PM10 тоосонцор, азотын давхар исэл “Бага зэргийн бохирдолтой” түвшинд хүрсэн байна. Хамгийн их бохирдолтой PM10 тоосонцрын 7 хоногийн дундаж агууламжийг өмнөх оны мөн үетэй харьцуулахад 8 хувиар бага түвшинд, харин 24 цагийн дундаж хамгийн их агууламж агаарын чанарын стандартаас 2.7 дахин их байлаа.

	Гэр хороолол орчим					Орон сууцны хороолол	Автозам орчим		Үйлдвэрийн болон алслагдмал бүс	
	100 айл	Толгойт	Нисэх	Зурагт	Баян хошуу	13-р хороолол	Баруун 4 зам	Амгалан	Цахилгаан станц	Ургах наран
2018.06.25						NO ₂	NO ₂			
2018.06.26						NO ₂	NO ₂			
2018.06.27	PM10				PM10	NO ₂	NO ₂			
2018.06.28	PM10		PM10		PM10	NO ₂	NO ₂			
2018.06.29	PM10		PM10		PM10	NO ₂	NO ₂	PM10		
2018.06.30	PM10		PM10		PM10	NO ₂	NO ₂	PM10		
2018.07.01						NO ₂	NO ₂			

Индексийн тоон үзүүлэлт	Агаарын чанар
0-50	Цэвэр
51-100	Хэвийн
101-250	Бага зэргийн бохирдолтой
251-400	Дунд зэргийн бохирдолтой
401-500	Их бохирдолтой
500<	Маш их бохирдолтой